

Il Modello Psico Educativo nel Disturbo dello Spettro Autistico

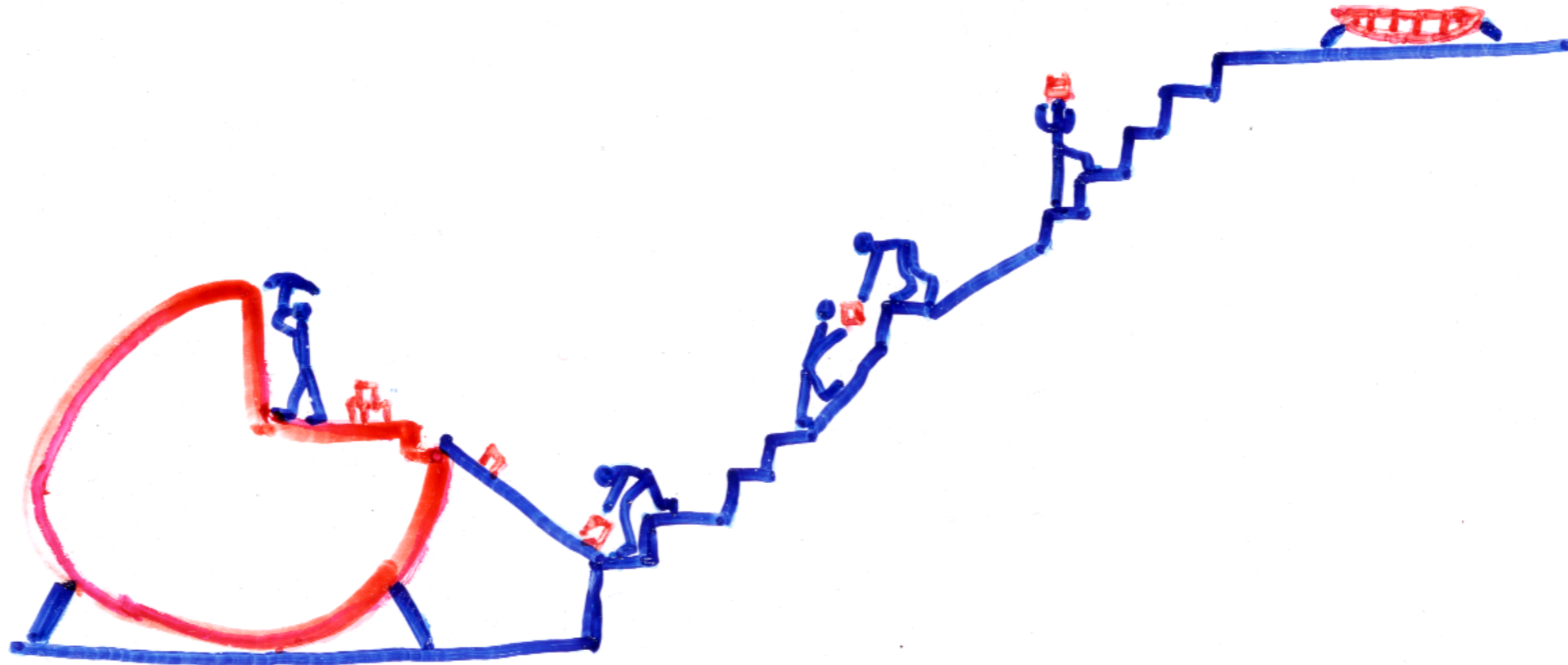
Strategie per favorire l'Inclusione Scolastica e Sociale

Di cosa parliamo oggi

- Il Disturbo dello Spettro Autistico
- Approccio Psicoeducativo
- Il programma Teacch
- La Comunicazione Aumentativa Alternativa
- l'Educazione Strutturata

CHI SIAMO

Modello Psicoeducativo: approccio realistico per affrontare un problema complesso



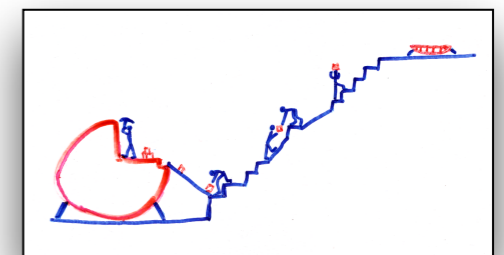
Disegno del dott. E. Micheli

Approccio Psicoeducativo

È un sistema costituito da conoscenze scientifiche, metodi, strategie, strumenti per affrontare un problema complesso e multifattoriale

I principi e le strategie possono essere adottate nelle differenti disabilità e nelle condizioni di “normalità” per educare e insegnare in modo efficace

Si adatta alle caratteristiche individuali dell'allievo



Approccio Psicoeducativo

- Promuove un intervento precoce e globale
- Si basa su principi cognitivo- comportamentali
- Il programma d'intervento è personalizzato
- Promuove il principio d'indipendenza e autonomia




Approccio Psicoeducativo

Si avvale dell'efficacia degli strumenti adottati

- Strumenti di valutazione
- Tecniche di comunicazione
- Tecniche di autocontrollo
- Tecniche d'insegnamento sofisticate
- Strumenti per la coesione sociale, la vita di gruppo e il lavoro di rete





Ognuno è un genio.

**Ma se si giudica un pesce
dalla sua abilità di arrampicarsi sugli alberi,
lui passerà tutta la sua vita a credersi stupido.**

— Albert Einstein



Approccio Psicoeducativo

È applicato per migliorare la Qualità di Vita delle persone con Disturbo dello Spettro Autistico e delle loro famiglie

